



2021-06-29

INSPEKCJA WETERYNARYJNAPOWIATOWY LEKARZ WETERYNARII
W KOŃSKICH**Szanowni Państwo**

wg. rozdzielnika

Nasz znak: ZZO.524.9.20.2021

Dot. sprawy nr:

pismo z dnia:

W dniu 21 kwietnia 2021 r. weszło w życie rozporządzenie wykonawcze Komisji (RWK) 2021/605, ustanawiające szczególne środki zwalczania afrykańskiego pomoru świń. W załączniku nr I do ww. rozporządzenia określone zostały 3 obszary objęte ograniczeniami: I, II i III, które odpowiadają dotychczasowym obszarom w sposób następujący:

Gmina Gowarczów	Obszar objęty ograniczeniami II	
Gmina Końskie na wschód od linii kolejowej	Obszar objęty ograniczeniami II	
Gmina Stąporków na północ od linii kolejowej	Obszar objęty ograniczeniami II	
Gmina Końskie na zachód od linii kolejowej	Obszar objęty ograniczeniami I	Dawna strefa żółta
Gmina Stąporków na południe od linii kolejowej	Obszar objęty ograniczeniami I	Dawna strefa żółta
Gmina Smyków	Obszar objęty ograniczeniami I	Dawna strefa żółta
Gmina Radoszyce	Obszar objęty ograniczeniami I	Dawna strefa żółta
Gmina Ruda Maleniecka	Obszar objęty ograniczeniami I	Dawna strefa żółta
Gmina Falków	Obszar objęty ograniczeniami I	Dawna strefa żółta
Gmina Słupia	Obszar nie objęty ograniczeniami	Dawna strefa biała



Powiatowy Inspektorat Weterynarii w Końskich

ul. Kielecka 5, 26-200 Końskie

tel.: (41) 372-31-85, fax:(41) 372-31-85, e-mail: konskie.piw@wetgiw.gov.pl, www.piwet.konskie.pl

W związku z wejściem w życie nowych przepisów, zmieniło się również oznaczenie barwne obszarów na mapie, udostępnionej na stronie internetowej GIW w celu ujednolicenia kolorystyki z mapą KE, dostępnej pod linkiem: https://ec.europa.eu/food/animals/animal-diseases/control-measures/asf_en.

Aktualna regionalizacja w państwach członkowskich UE: https://ec.europa.eu/food/sites/food/files/animals/docs/ad_cm_asf_zoning_map_post-20210421.pdf.

W związku z powyższym zmieniają się zasady bioasekuracji w gospodarstwach utrzymujących trzodę chlewną, z uwzględnieniem charakteru produkcji.

Gospodarstwa dzielimy na:

1. Gospodarstwa, które wprowadzają świnie poza wydzielone strefy I, II, III do rzeźni i/ lub do dalszego chowu – są to wszystkie gospodarstwa, usytuowane w gminach opisanych w tabeli kolorem różowym i niebieskim, które sprzedają zwierzęta poza teren powiatu koneckiego oraz w obrębie powiatu koneckiego (do innego gospodarstwa) ale do strefy oznaczonej innym kolorem;
2. Gospodarstwa, które nie sprzedają świń gdyż hodują je na własny użytek i przeprowadzają ubój we własnym gospodarstwie lub gospodarstwa, które sprzedają świnie do chowu lub uboju w obrębie strefy oznaczonej tym samym kolorem;
3. Gospodarstwa znajdujące się poza strefami I (niebieską), II (różową) i III (czerwoną) – na dzień dzisiejszy, wszystkie gospodarstwa w gminie Słupia Konecka.

Rolnicy, którzy produkują i sprzedają świnie w tej samej strefie nie będą objęci przepisami nowego rozporządzenia 2021/605.

Gospodarstwa, opisane w pkt.1, które wprowadzają na rynek zarówno zwierzęta, jak i produkty zwierzęce muszą mieć wdrożone następujące zasady utrzymania świń (tzw. wzmocnione środki bioasekuracji):

1. nie może być bezpośredniego ani pośredniego kontaktu między świnią z innych gospodarstw (np. zakaz naturalnego krycia loch i loszek przez knura pochodzącego z innego gospodarstwa; nie utrzymywanie własnych świń przez pracowników zatrudnionych spoza ferm obsługujących świnie, materiały paszowe używane w gospodarstwie lub materiał ściółkowy; zakaz pożyczania i przywożenia do okresowego użycia sprzętu i narzędzi służących do obsługi świń z i do innych gospodarstw. Wyjątek stanowiłby specjalistyczny sprzęt i urządzenia niezbędny do użycia w budynkach gdzie przebywają świnie po uprzednio wykonanych zabiegach czyszczenia i dezynfekcji);
 - brak kontaktu z dzikami zarówno żywymi, tuszami dzików odstrzelonych lub zwłokami dzików padłych;
2. Konieczna jest każdorazowa **zmiana obuwia i odzieży roboczej przy wejściu i wyjściu do/z chlewni**. Należy ustanowić wydzieloną strefę (np. oddzielną ścianką działową lub ławką), bezpośrednio przy lub w chlewni poza którą nie będzie można przejść bez uprzedniej zmiany odzieży i obuwia;
4. Konieczne jest mycie i dezynfekcja rąk oraz dezynfekcja obuwia przy wejściu do pomieszczeń inwentarskich (środki używane do odkażania przeznaczone do tego celu);



Powiatowy Inspektorat Weterynarii w Końskich
ul. Kielecka 5, 26-200 Końskie
tel.: (41) 372-31-85, fax:(41) 372-31-85, e-mail: konskie.piw@wetgiw.gov.pl, www.piwet.konskie.pl

5. osoby uczestniczące w polowaniu lub odstrzale sanitarnym, na którym pozyskano dziki lub miały kontakt z dzikami, tuszami lub zwłokami dzików nie mogą się zajmować świniami przez okres co najmniej 48 godzin;

6. obowiązuje zakaz wstępu nieupoważnionych osób lub wjazdu nieupoważnionych środków transportu do gospodarstwa, w tym do pomieszczeń, w których trzymane są świnie. Oznacza to konieczność rejestracji wraz z zapisaniem celu wizyty wszystkich osób wchodzących do budynków takich jak chlewnia, magazyn materiałów ściółkowych i pasz;

7. obowiązkowe jest rejestrowanie **wszystkich osób i środków transportu**, wkraczających do gospodarstwa, w którym trzymane są świnie (przykłady rejestrów znajdują się na stronie (<https://www.wetgiw.gov.pl/nadzor-weterynaryjny/materialy-pomocnicze-dla-hodowcow-swin>) – oraz w załączeniu do pisma- **załącznik 1 i 2**

8. pomieszczenia i budynki gospodarstwa, w którym trzymane są świnie, muszą spełniać następujące warunki:

- ✓ być zbudowane w taki sposób aby żadne inne zwierzęta z zewnątrz nie mogły wejść do budynków lub pomieszczeń, ani mieć kontaktu ze świniami utrzymywanymi w budynku/pomieszczeniu, ich paszą i ściółką (system zabezpieczeń przeciw owadom może być zorganizowany poprzez używanie lamp owadobójczych, lepów, repelentów, środków owadobójczych używanych na zewnątrz i wewnątrz budynków, larwicydów oraz odpowiednim zabezpieczeniu zbiorników przechowywania gnojowicy (obornika), osuszaniu terenu wokół budynków (nie dopuszczenie do utrzymywania się stojącej wody, bezodpływowych oczek wodnych itp.);- w załączeniu arkusz przeglądu szczelności budynków – **Załącznik 3**
- ✓ umożliwiać wykonanie mycia i dezynfekcji rąk;
- ✓ umożliwiać dokonanie mycia i dezynfekcji tych pomieszczeń;
- ✓ posiadać warunki w postaci wydzielonego miejsca do zmiany obuwia i odzieży przed wejściem do pomieszczeń, w których trzymane są świnie (np. szatni przepustowej lub miejsca oddzielonego ławką, ścianką działową itp.).
- ✓ Przy wejściach do budynków w których utrzymywane są świnie muszą znajdować się tablice z napisem „Osobom nieupoważnionym wstęp wzbroniony”.
- ✓ Zapewnić aby wejścia i wyjścia oraz wjazdy i wyjazdy z gospodarstwa umożliwiały skuteczną dezynfekcję obuwia osób wchodzących i kół pojazdów poprzez wyłożenie mat dezynfekcyjnych/obecność niecek dezynfekcyjnych /urządzeń do dezynfekcji.

9. Inne wymagania konieczne :

- ✓ Terminowe zgłoszenia do ARIMR wszystkich zdarzeń: 2 dni w przypadku sprzedaży, padnięcia, 30 dni urodzenie oraz terminowe dokonywanie spisu stada;
- ✓ Niezwłoczne zgłoszenie do PLW padnięcia świni w celu umożliwienia przeprowadzenia sekcji zwłok i pobrania próbek narządów do badań na ASF; Do czasu otrzymania wyniku zwłoki należy przetrzymywać w zamkniętym, specjalnie do tego celu przeznaczonym kontenerze.



- ✓ Prowadzenie na bieżąco księgi rejestracji świń oraz spisu świń z podziałem na grupy wiekowe ,przykładowy spis w załączeniu- **Załącznik 4**
- ✓ Oznakowanie wszystkich świń (prosięta w okresie do 30 dnia życia)
- ✓ Świnie wprowadzane do gospodarstwa muszą być zaopatrzone w świadectwo zdrowia
- ✓ Udostępnianie do kontroli dokumentacji weterynaryjnej z leczenia i innych zabiegów weterynaryjnych.
- ✓ Udostępnianie do kontroli dokumentów przekazania zwłok padłych świń do zakładu utylizacyjnego.
- ✓ Zapewnienie możliwości do bieżącego oczyszczania i dezynfekcji narzędzi używanych do obsługi świń.
- ✓ Wdrożenie programu monitorowania i zwalczania gryzoni – przykładowe arkusze w załączeniu – **Załącznik 5**

Wszystkie opisane wyżej wymogi muszą być spełnione i potwierdzone podczas kontroli inspektorów PIW w Końskich, aby uzyskać zgodę na przemieszczenie świń z gospodarstwa.

Dodatkowo do uzyskania pozwolenia na przemieszczenie konieczne jest zapewnienie odpowiednich warunków transportu dla przemieszczanych świń tzn. samochody do przewozu żywca muszą zapewniać szczelność przed wyciekami, być myte i dezynfekowane po każdym rozładunku i być utrzymane w stanie czystości i suchości przed załadunkiem. Czynności mycia i dezynfekcji winny być odpowiednio dokumentowane. Procedurę mycia i dezynfekcji samochodu należy przedłożyć w PIW w Końskich wraz z wnioskiem o przemieszczenie świń oraz udostępniać do wglądu podczas kontroli- przykładowa procedura, zasady mycia i dezynfekcji, rejestr mycia i dezynfekcji stanowią **Załącznik 6 ,7 i 8.**

Nadto, do 31 października 2021 r. należy spełnić jeszcze dwa warunki:

- I. **Budynki, w których trzymane są świny oraz budynki, w których przechowywana jest pasza i ściółka muszą posiadać ogrodzenie chroniące te pomieszczenia.**

Warunek ten nie jest konieczny jeśli nie ma bezpośredniego zagrożenia ewentualnego rozprzestrzeniania się wirusa ASF z gospodarstwa z powodu braku ogrodzenia (inne wymagania są w pełni spełnione),

- świny z tego gospodarstwa nie mogą być przemieszczane do innych państw członkowskich lub krajów trzecich,

- istnieje inny sposób zabezpieczenia budynków inwentarskich oraz magazynów pasz i ściółki przed dzikimi zwierzętami,

- II. **Opracowanie i wdrożenie tzw. „Planu bezpieczeństwa biologicznego gospodarstwa”, który należy przedstawić do „zatwierdzenia” przez właściwego PLW. Plan musi uwzględniać profil gospodarstwa i będzie przedstawiany podczas kontroli spełnienia zasad bioasekuracji. Plan bezpieczeństwa biologicznego obejmuje co najmniej:**

- a. ustanowienie w gospodarstwie stref „czystych” i „brudnych” dla pracowników, w zależności od typu gospodarstwa, takich jak szatnie, pryznic, stołówka.



Powiatowy Inspektorat Weterynarii w Końskich
 ul. Kielecka 5, 26-200 Końskie
 tel.: (41) 372-31-85, fax:(41) 372-31-85, e-mail: konskie.piw@wetgiw.gov.pl, www.piwet.konskie.pl

- b. **Część czysta może obejmować wyłącznie budynki inwentarskie oraz miejsca przechowywania gotowej do użycia paszy i ściółkę.** Nie wymaga się tzw. szatni przepustowych ale jeśli jest to musi być zaznaczone, że szatnia na ubrania używane poza budynkami jest częścią brudną.
- c. ustanowienie zasad dotyczących wprowadzania nowych świń do gospodarstwa. Czy zakupione świny wprowadzane są do budynków/pomieszczeń, gdzie już przebywają zwierzęta, czy stosowany jest system całe puste- całe pełne. Jeśli w budynku przebywają już inne świny w jaki sposób odizolujemy nowe świny na okres 30 dni od dnia ich wprowadzenia np. poprzez umieszczenie ich w osobnym kojcu i wykonywanie ich obsługi na końcu. Jakie dokumenty muszą towarzyszyć świniom w czasie transportu oraz skąd pochodzą.
- d. opracowane procedury czyszczenia i dezynfekcji pomieszczeń, środków transportu, sprzętu przetrzymywanego na fermie i higieny pracowników (osób obsługujących świny);
- e. opracowane zasady zapewnienia żywności dla pracowników na terenie gospodarstwa oraz zakazu trzymania świń przez osoby pracujące bezpośrednio przy świniach;
- f. jeśli dotyczy program szkoleń dla pracowników, w tym każdego nowoprzyjętego do pracy przed podjęciem czynności, obejmujący co najmniej: zasady higieny, wejścia i wyjścia do/z budynków, gdzie utrzymywane są świny, w tym zmianę odzieży i obuwia, zasady prawidłowego mycia i dezynfekcji rąk, obuwia, urządzeń, sprzętu i pomieszczeń, podstawowej oceny stanu zdrowia świń. O zasadach bioasekuracji przy obsłudze zwierząt w gospodarstwie powinni też być poinformowani domownicy.
- g. W gospodarstwach nie zatrudniających osób z zewnątrz do obsługi świń, paszy i materiałów ściółkowych spełnienie tego wymogu następuje przez posiadanie ulotek informacyjnych, uczestnictwie min raz na 2 lata w spotkaniach szkoleniowych w sprawie zasad kontroli i zapobiegania ASF organizowanych dla hodowców świń;
- h. ustanowienie i przegląd minimum raz na rok lub kiedy zaistnieje potrzeba, zasad obejmujących przemieszczanie się ludzi, zwierząt, urządzeń i sprzętu wewnątrz gospodarstwa w celu zapewnienia właściwego oddzielenia różnych jednostek epizootycznych (np. budynków, obszarów produkcyjnych fermy jak porodówki, odchowalnie, tuczarnie), zasady dotyczące ustanowienia konkretnych wejść i wyjść do budynków oraz uniknięcia bezpośredniego lub pośredniego kontaktu świń z UPPZ w tym odpady kuchenne powstającymi w gospodarstwie, a także zwierzętami z innych jednostek epizootycznych. Opracowane procedury przekazania padłych świń do unieszkodliwienia w zakładach sektora utylizacyjnego (odbiór przez uprawniony podmiot z podaniem nazwy i kontaktowego numeru telefonu lub adresu mailowego , wypełnienie oświadczeń w dokumentach handlowych o zgłoszeniu upadków PLW);
- i. procedury i instrukcje dotyczące stosowania zasad wymagań bioasekuracji podczas konieczności dokonywania napraw, remontów, czy konserwacji urządzeń lub innej infrastruktury budynku gdzie przebywają świny, przechowuje się pasze i ściółkę, w tym zasady wejścia do tych budynków i wyjścia;
- j. zasady przeprowadzania audytów i lub samooceny opracowanych i stosowanych zasad bioasekuracji w tym „Planu bezpieczeństwa biologicznego”. Minimum raz na rok taki przegląd dokumentacji powinien być robiony lub po każdej zmianie jak zwiększenie produkcji (nowe budynki), zmiany sposobu zakupu zwierząt, zmiana



typu gospodarstwa np. z obiegu zamkniętego na tucz. W przypadku gospodarstw do 50 sztuk średniorocznie audyt przeprowadzany będzie w ramach kontroli PLW.

W załączeniu do pisma znajduje się przykładowy arkusz planu bezpieczeństwa biologicznego, którego kolumnę 2 (wykonanie TAK/NIE) wypełnia hodowca- **Załącznik 9** do pisma. Analiza i weryfikacja wdrożenia i realizacji „Planu bezpieczeństwa biologicznego” przeprowadzana będzie min. raz do roku przez powiatowego lekarza weterynarii podczas kontroli w gospodarstwie.

W celu sprawdzenia spełniania wymagań bioasekuracji, które to spełnienie jest warunkiem koniecznym do wydania pozwolenia na przemieszczenie świń poza strefy z ograniczeniami, PLW w Końskich jest zobligowany do przeprowadzania kontroli z częstotliwością:

- w obszarach objętym ograniczeniami I i II dwa razy do roku w odstępach min. 4 miesięcy.

W podsumowaniu do powyższego, zasady bioasekuracji opisane w punktach 1 do 9 niniejszego pisma (za wyjątkiem wymagań dotyczących transportu) to wymogi, które obowiązywały Państwa dotychczas. Nowymi wymaganiami są warunki opisane w punktach I i II pisma, dla których jednak ma zastosowanie okres przejściowy do 31 października 2021r.

Zdając sobie sprawę z utrudnień jakie niesie ze sobą konieczność wdrożenia nowych zasad bioasekuracji, również tych związanych z dodatkowymi obciążeniami finansowymi, należy jednak podkreślić, że przestrzeganie zasad bioasekuracji we wszystkich gospodarstwach daje szansę ochrony pogłowia trzody chlewnej przed zagrożeniem, którym jest w Polsce afrykański pomór świń.

Mając na uwadze ostatnie przypadki wystąpienia ASF u świń w województwie łódzkim, wcześniejsze u dzików w powiecie przysuskim w województwie mazowieckim trzeba skonstatować, że choroba ta stanowi realne i istotne zagrożenie dla świniowatych w powiecie koneckim. Wystąpienie ASF w regionie wpłynie niekorzystnie na możliwość przemieszczeń świń, ceny żywca wieprzowego i co za tym idzie na opłacalność hodowli tych zwierząt. Tak więc we wspólnym interesie nas wszystkich jest wdrożenie działań zapobiegawczych, chroniących przed zawleczeniem wirusa do gospodarstwa.

Ponadto informuję, że w ramach redukcji populacji dzików w powiecie koneckim prowadzony jest regularnie odstrzał sanitarny, zgodnie z rozporządzeniami wojewody świętokrzyskiego.

Bardzo proszę o rozpropagowanie w sposób zwyczajowo przyjęty powyższych informacji. Przedmiotowe pismo zostało już rozesłane imiennie do wszystkich hodowców świń w powiecie koneckim.

Za współpracę i zrozumienie ważkości sprawy dziękuję.

Z powołaniem

POWIATOWY LEKARZ WETERYNARII

w Końskich

lek. wet. Agata Hucal



Powiatowy Inspektorat Weterynarii w Końskich
ul. Kielecka 5, 26-200 Końskie
tel.: (41) 372-31-85, fax:(41) 372-31-85, e-mail: konskie.piw@wetgiw.gov.pl, www.piwet.konskie.pl

Otrzymują:

1. Starosta Konecki
2. Urząd Miasta I Gminy Końskie
3. Urząd Miasta I Gminy Stąporków
4. Urząd Miasta I Gminy Radoszyce
5. Urząd Gminy Ruda Maleniecka
6. Urząd Gminy Falków
7. Urząd Gminy Smyków
8. Urząd Gminy Gowarczów
9. Urząd Gminy Słupia
10. Izba Rolnicza, ul. Wjazdowa 13, 26-200 Końskie
11. ARiMR BP w Końskich, ul. Staszica 2, 26-200 Końskie
12. ŚODR w Modliszewicach, Modliszewice, ul. Piotrkowska 30, 26-200 Końskie
13. a/a

Załączniki :

Załącznik 1, 2 – Rejestr osób i środków transportu, wkraczających do gospodarstwa, w którym trzymane są świny.

Załącznik 3 - arkusz przeglądu szczelności budynków

Załącznik 4 - spis świń z podziałem na grupy wiekowe

Załącznik 5 - program monitorowania i zwalczania gryzoni

Załącznik 6, 7, 8 - przykładowa procedura, zasady mycia i dezynfekcji, rejestr mycia i dezynfekcji

Załącznik 9 - przykładowy arkusz planu bezpieczeństwa biologicznego.

Ref. A.H.



Powiatowy Inspektorat Weterynarii w Końskich
ul. Kielecka 5, 26-200 Końskie
tel.: (41) 372-31-85, fax:(41) 372-31-85, e-mail: konskie.piw@wetgiw.gov.pl, www.piwet.konskie.pl



Załącznik nr 5

Rejestr deratyzacji

Data kontroli:													
Nr stacji:													
1													
2													
3													
4													
5													
6													
7													
8													
9													
10													
11													
12													
13													
14													
15													
16													
17													
18													
19													
20													
21													
22													
23													
24													

Legenda:

0-trutka nienaruszona

X-trutka nieco wyjedzona

XX-trutka znacznie wyjedzona

1 - odchody myszy

2 - odchody szczura

3 - nieżywa mysz

5 - uszkodzona stacja trutek

6 - brak stacji trutek

7 - brak dostępu do stacji trutek

XXX - trutka całkowicie wyjedzona

4 - nieżywy szczur


PROCEDURA MYCIA SAMOCHODÓW DO PRZEWOZU ZWIERZĄT

PRZYGOTOWANIE


1. Odzież: załóż czystą, zdezynfekowaną odzież ochronną



2. Usuń szczotką zanieczyszczenia z naczepy: ścian bocznych, drzwi, podłogi i windy załadunkowej



3. Usuń zanieczyszczenia z kół, nadkoli, błotników i podwozia



4. Oczyszczyć kabinę ze śmieci i odpadów



MYCIE

5. Umyj samochód zaczynając od góry a kończąc na kołach



6. Umyj wnętrze naczepy: sufit, ściany podłogę i windę załadunkową



7. Umyj wszystkie narzędzia



8. Oplucz wnętrze i karoserię samochodu myjką ciśnieniową



9. Umyj podłogę kabiny, maty i pedały

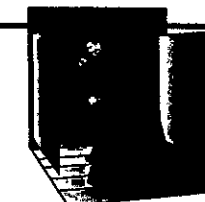


DEZYNFEKCJA

10. Zdezynfekuj karoserię zaczynając od góry, a kończąc na kołach



11. Zdezynfekuj wnętrze naczepy: sufit, ściany, podłogę i windę załadunkową



12. Zdezynfekuj wszystkie narzędzia



13. Zdezynfekuj podłogę kabiny, maty i pedały



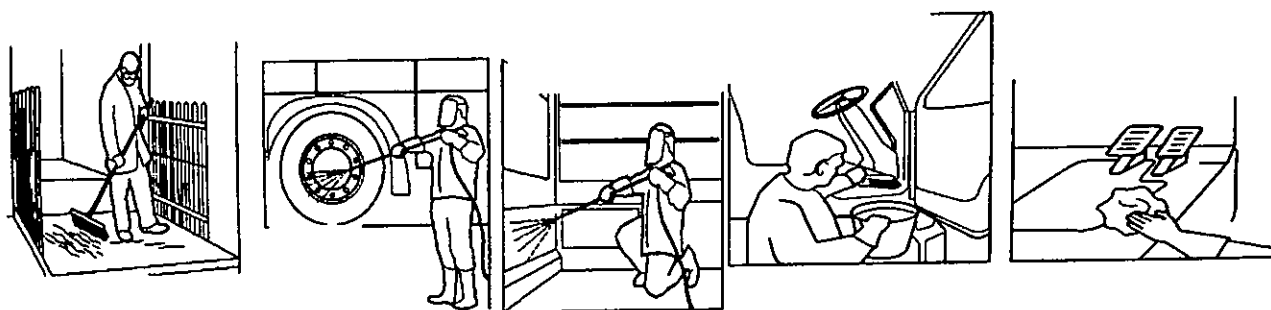


SZANOWNI PAŃSTWO, HODOWCY ZWIERZĄT GOSPODARSKICH

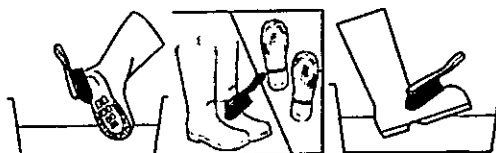
W związku z realnym zagrożeniem wystąpienia kolejnych ognisk
AFRYKAŃSKIEGO POMORU ŚWIŃ (ASF) w kraju
Główny Lekarz Weterynarii przypomina o konieczności bezwzględnego przestrzegania
ZASAD BIOASEKURACJI
w gospodarstwach utrzymujących świnie, w tym o konieczności:

1. PRAWIDŁOWEGO CZYSZCZENIA I DEZYNFEKOWANIA POJAZDÓW DO PRZEWOZU ZWIERZĄT

(czyszczenie na sucho, mycie detergentem i płukanie wysokociśnieniowe, dezynfekcja powierzchni zewnętrznych pojazdów, dezynfekcja kabiny)

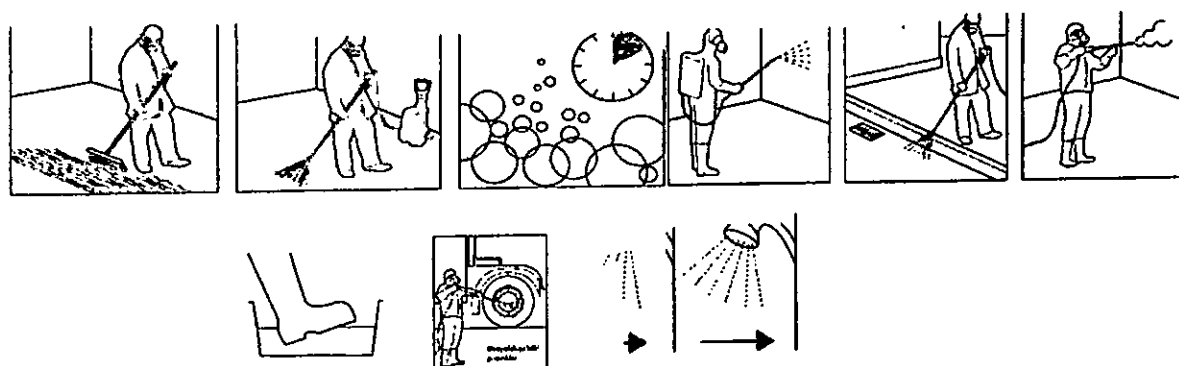


2. CZYSZCZENIA I DEZYNFEKCYJ OBUWIA



3. CZYSZCZENIA I DEZYNFEKCYJ POWIERZCHNI WEWNĘTRZNYCH I ZEWNĘTRZNYCH W BUDYNKACH GOSPODARSTWA ROLNEGO

(czyszczenie na sucho, mokro, dezynfekcja powierzchni w pomieszczeniach, w których są utrzymywane świnie,
bioasekuracja granic gospodarstwa oraz dotycząca personelu),



4. PRZESTRZEGANIA ZASAD PRAWIDŁOWEGO STOSOWANIA ŚRODKÓW DO DEZYNFEKCYJ ZGODNIE Z ZAŁĄCZONĄ LISTĄ.

**DOSTĘPNE PRODUKTY BIOBÓJCZE DO STOSOWANIA W CELU NISZCZENIA WIRUSA
AFRYKAŃSKIEGO POMORU ŚWIŃ (ASF). STAN NA DZIEŃ: 9 MARCA 2018 R.:**

AGRISAN 8090

- **POSTAĆ:** proszek przeznaczony do utrzymania higieny w miejscach hodowli i przetrzymywania i transportu zwierząt oraz do dezynfekcji budynków inwentarskich;
- **OPAKOWANIE:** worek papierowy/propylenowy;
- **SPOSÓB UŻYCIA PRODUKTU BIOBÓJCZEGO:** preparat stosujemy zarówno na legowiskach prosiąt i macior jak i w pomieszczeniach gdzie odbywa się tucz trzody. Przy stosowaniu AGRISANU należy zwrócić szczególną uwagę w na najbardziej zawilgocone części kojca: miejsca oddawania odchodów, pobierania paszy i wody. Produkt może być stosowany także na głęboką ściółkę. Preparat nanosi się na dezynfekowaną powierzchnię lub na ściółkę 1-2 razy w tygodniu przez równomierne posypywanie. Optymalna dawka to 50-100 g/1 m². Służy do dezynfekcji budynków inwentarskich w obecności zwierząt;

VIRKON™ S

- **POSTAĆ:** proszek, produkt o działaniu bakteriobójczym i wirusobójczym, przeznaczony do dezynfekcji pomieszczeń dla zwierząt, powierzchni, narzędzi i wyposażenia gospodarstwa, dezynfekcji środków transportu;
- **OPAKOWANIE:** saszetka w opakowaniu zbiorczym: pudełko (karton); butla w opakowaniu zbiorczym: pudełko (karton); wiadro (polipropylen);
- **SPOSÓB UŻYCIA PRODUKTU BIOBÓJCZEGO:** Skuteczny na powierzchniach porowatych, w niskich (od +4°C) temperaturach, w niskich stężeniach, krótkim czasie oddziaływania na patogen (10 min.). Rutynowa dezynfekcja wszystkich powierzchni: 1:100 (10 gramów środka Virkon™ S na każdy litr wody) przy użyciu myjki ciśnieniowej lub innego opryskiwacza mechanicznego nanieść roztwór środka Virkon™ S w dawce 300 ml/m².
Przygotowanie 1% roztworu: 150 g preparatu wraz z 15 l letniej wody wystarczy na 50 m²; 300 g preparatu wraz z 30 l letniej wody wystarczy na 100 m²; 1,5 kg preparatu wraz z 150 l letniej wody wystarczy na 500 m²;
Dezynfekcja obuwia i kół pojazdów: wlać roztwór do odpowiedniego pojemnika. Wymienić, gdy jest zanieczyszczony lub po upływie 4-5 dni od przygotowania. Stosować ciągle. Zaleca się przy każdym wjeździe i wejściu na farmę produkcyjną i przy wejściu do budynków.
Zamgławianie/dezynfekcja za pomocą spryskiwania: stosować urządzenie ciśnieniowe lub spryskiwacz pęcakowy. Dozować 1 l roztworu na 10 m² powierzchni podłogi. Zamgławianie na zimno: przy użyciu zamgławiacza mechanicznego dozować 1 l roztworu preparatu na 10 m² powierzchni podłóg;

DESAM EFEKT M

- **POSTAĆ:** Ciecz, środek myjąco-dezynfekujący o właściwościach bakteriobójczych, grzybobójczych, prątkobójczych oraz wirusobójczych, przeznaczony do stosowania do wszystkich zmywalnych powierzchni, sprzętu w zakładach opieki zdrowotnej, w przemyśle spożywczym;
- **OPAKOWANIE:** butelka (polietylen), kanister (polietylen);
- **SPOSÓB UŻYCIA PRODUKTU BIOBÓJCZEGO:** Środek skoncentrowany, stosowany w rutynowej dezynfekcji w stężeniu 0,25% przez 15 min., przy dezynfekcji powierzchni o wysokim ryzyku w stężeniu 0,5% przez 30 min. W celu przygotowania roztworu preparat należy rozcieńczyć wodą w temperaturze 20-35°C. Roztwór 0,25% przygotować poprzez uzupełnienie 2,5 ml koncentratu wodą do 998 ml. Silnie zabrudzone powierzchnie i przyrządy należy wstępnie oczyścić mechanicznie a następnie zdezynfekować.

Plan bezpieczeństwa biologicznego dla gospodarstw utrzymujących świnie w liczbie 50 sztuk średniorocznie, nie zatrudniających pracowników do obsługi zwierząt, i produkcji pasz spoza gospodarstwa¹.

Nazwa Gospodarstwa	Ferma 1 (jeśli dotyczy)
Adres	Nowakowo 1 00-001 Nowaki
Numer identyfikacyjny	PL 000 0000 001
Telefon	111-222-333
Właściciel	Jan Nowak

Czynnik wpływający na bezpieczeństwo biologiczne	Sposób zabezpieczenia przed rozprzestrzenianiem chorób	Wykonanie TAK/NIE ²
Ustalenie stref „czystych” i „brudnych”	Strefa „czysta” – budynki / pomieszczenia / miejsca gdzie trzyma się świnie, ściółkę, paszę. Strefa „brudna” - część gospodarstwa nie granicząca bezpośrednio z wejściami do strefy „czystej”, która obejmuje dom mieszkalny posiadacza świń, miejsce parkowania samochodów, maszyn rolniczych, kontenery na odpady itp.	
Czyszczenie i dezynfekcja pomieszczeń	Czyszczenie i dezynfekcja pomieszczeń odbywa się za każdym razem kiedy świnie zostaną wyprowadzone z kojca/pomieszczenia albo minimum raz na 6 miesięcy. Do dezynfekcji używa się środków zatwierdzonych do zwalczania wirusów i bakterii oraz z nie przekroczonym terminem ważności do użycia. Instrukcja przygotowania środka dezynfekcyjnego dostępna jest w gospodarstwie do wglądu dla osoby przygotowującej odpowiedni roztwór.	
Czyszczenie i dezynfekcja sprzętu	Czyszczenie i dezynfekcja sprzętu używanego w strefie „czystej” odbywa się min raz w tygodniu lub za każdym razem gdy sprzęt jest wyniesiony spoza strefę „czystą” lub zabrudzony. Do dezynfekcji używa się środków zatwierdzonych do zwalczania wirusów i bakterii oraz z nie przekroczonym terminem ważności do użycia. Instrukcja przygotowania środka dezynfekcyjnego dostępna jest w gospodarstwie do wglądu dla osoby przygotowującej odpowiedni roztwór.	
Czyszczenie i dezynfekcja samochodów, maszyn	Samochody i urządzenia wjeżdżające na teren gospodarstwa muszą mieć oczyszczone i zdezynfekowane min. koła i nadkola. Pojazdy wjeżdżające do strefy „czystej” muszą być umyte i zdezynfekowane z zewnątrz w całości. Do dezynfekcji używa się środków zatwierdzonych do zwalczania wirusów i bakterii oraz z nie przekroczonym terminem ważności do użycia. Instrukcja przygotowania środka dezynfekcyjnego dostępna jest w gospodarstwie do wglądu dla osoby przygotowującej odpowiedni roztwór.	
Higiena osób mających kontakt ze świniami	Każda osoba obsługująca świnie lub pracująca przy paszy / ściółce przy wejściu do strefy „czystej” zmienia obuwie oraz ubranie robocze używane wyłącznie w wyznaczonej strefie. Przy wejściu do budynku gdzie przebywają świnie, przechowuje się paszę i ściółkę znajdują się wiaderko z wodą i szczotka oraz mata/kuweta z środkiem dezynfekcyjnym	
Wprowadzanie świń do gospodarstwa	Wprowadzenie świń ze znanego źródła, odpowiednio oznakowanych i ze świadectwem zdrowia; nie umieszczanie świń w tym samym kojcu gdzie są inne świnie, trzymane dłużej niż 30 dni lub od urodzenia. Nie stosuje się naturalnego krycia loszek i loch pochodzących z innych gospodarstw	

Wysyłanie świń z gospodarstwa	Wysyłanie świń bez objawów chorobowych, właściwie oznakowanych i z wymagana dokumentacją (świadectwo zdrowia, dokument łańcucha żywieniowego jeśli do rzeźni). Nie stosuje się naturalnego krycia knurem pochodzącym z innego gospodarstwa	
Posiadanie wiedzy na temat chorób świń	Uczestniczenie w szkoleniach organizowanych przez PLW, ODR inne; posiadać ulotki i materiały dotyczące zapobiegania chorobom świń	
Wejście osób z zewnątrz w celu wykonania usług (naprawy, remonty, wizyty lekarskie, inseminacja itd.)	Każda osoba wchodząca do strefy „czystej” musi : oczyścić obuwie i zastosować jednorazowe ochraniacze/ zmienić obuwie na robocze stosowane wyłącznie w budynku inwentarskim; zastosować jednorazowy kombinezon ochronny lub czyste, wyprane ubranie robocze. Narzędzia używane w strefie „czystej” muszą być wyczyszczone i jeśli możliwe zdezynfekowane	
Przygotowanie paszy dla świń	Zakaz stosowania zielonki, odpadków kuchennych; ziarno przed skarmianiem przechowywane 30 dni; zabezpieczone przed dostępem zwierząt w zamkniętym pomieszczeniu.	
Materiał ściółkowy dla zwierząt - słoma	Przechowywana 90 dni przed zastosowaniem; zabezpieczona przed dostępem zwierząt pod dachem i ogrodzona lub w zamkniętym pomieszczeniu.	
Zagospodarowanie odpadów w tym padłych świń	Wszystkie padłe świny w wieku powyżej 28 dni zgłaszane raz w tygodniu do PLW; przechowywanie padłych świń w zamkniętych kontenerach w strefie „brudnej”	

Kontrola przeprowadzona w dniu

.....
Imię i nazwisko powiatowego lekarza weterynarii
(lub pieczętka)

.....
Akceptacja planu / Brak akceptacji podpis³

Czynnik wpływający na bezpieczeństwo biologiczne	Uwagi PLW w celu korekty Planu lub jego wykonania

Zapoznałem się i rozumiem uwagi PLW dotyczące poprawienia „Planu bezpieczeństwa biologicznego”

Data

Podpis.....
właściciel/posiadacz świń

1- Analiza i weryfikacja „Planu bezpieczeństwa biologicznego” przeprowadzana jest min. raz do roku przez powiatowego lekarza weterynarii podczas kontroli w gospodarstwie.

2 – Wypełnia właściciel / posiadacz świń.

3 – Niepotrzebne skreślić